

**LICENCE PROFESSIONNELLE  
MENTION METIERS DE L'EDITION  
SPECIALITE BIBLIOTHEQUE MUSEES ET FONDS PATRIMONIAUX**

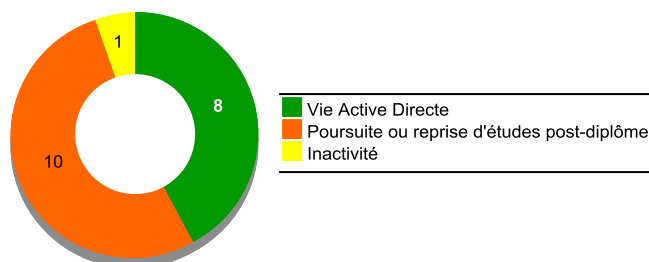
Entre Décembre 2016 et Mars 2017, les diplômés 2014 ont été invités à répondre à une enquête d'insertion professionnelle 30 mois après l'obtention de leur diplôme. A cette occasion, ils ont été interrogés sur leur situation principale au 1er décembre 2016 et celle occupée au 1er décembre 2015. Les données ci-dessous présentent les principaux résultats recueillis auprès des répondants.

Diplômés 2014 - Taux de réponse à l'enquête d'insertion professionnelle

	Effectifs	%
Répondants	19	70.4%
Non répondants	8	29.6%
<b>Total</b>	<b>27</b>	<b>100.0%</b>

**Que deviennent nos diplômés après l'obtention de leur diplôme?**

Après l'obtention de leur diplôme,  
-8 diplômés sont **entrés directement dans la vie active** et sont présents sur le marché du travail depuis 30 mois (**VAD**)  
-10 diplômés sont dans une **poursuite ou reprise d'études (PRE)** dans les 30 mois après l'obtention du diplôme



**Diplômés entrés directement dans la vie active (VAD) et sur le marché du travail depuis 30 mois**  
Situation principale au 1er décembre 2016

	Effectifs
En emploi	8
<b>Total</b>	<b>8</b>

**Diplômés ayant poursuivi ou repris des études (PRE) dans les 30 mois suivant l'obtention du diplôme**  
Situation principale au 1er décembre 2016

	Effectifs
En emploi	3
En études ou formation	3
En recherche d'emploi	3
Inactif	1
<b>Total</b>	<b>10</b>

*Inactivité: diplômés ayant quitté temporairement le marché du travail (ni en emploi, ni en recherche d'emploi), et n'étant pas en poursuite d'études post-diplôme*

**INSERTION DES DIPLOMES - INFORMATIONS A RETENIR**

Résultats non significatifs (Effectif <3 par année)

		Diplômés 2013	
<b>VAD</b> Vie active directe : diplômés sur le marché du travail (en emploi ou en recherche d'emploi) pendant 30 mois	Taux d'insertion <sup>(1)</sup> à 18 mois	4/8	50.0%
	Taux d'insertion <sup>(1)</sup> à 30 mois	8/8	100.0%
	Taux d'emploi à durée indéterminée à 30 mois	0/8	
	Taux d'emploi de niveau <sup>(2)</sup> cadre ou intermédiaire à 30 mois	2/8	25.0%
	Taux d'emploi de niveau <sup>(2)</sup> cadre à 30 mois	0/8	
	Taux d'emploi en Champagne-Ardenne à 30 mois	2/8	25.0%
	Salaire médian <sup>(3)</sup> à 30 mois	NS	
<b>PRE</b>	Taux d'insertion <sup>(1)</sup> à 30 mois	3/6	
<b>IN</b>	Taux d'insertion <sup>(1)</sup> à 30 mois	NS	

(1) Taux d'insertion de la population active = nombre de diplômés en emploi / nombre de diplômés en emploi ou en recherche d'emploi

(2) Niveau d'emploi attendu : Cadre ou intermédiaire pour un diplômé de Licence professionnelle / Cadre pour un diplômés de Master

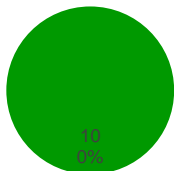
(3) Salaire médian calculé sur les emplois occupés au 1<sup>er</sup> décembre 2016, à temps plein, en France métropolitaine, hors service civique et formation en alternance (apprentissage, contrat de professionnalisation)

**LICENCE PROFESSIONNELLE  
MENTION METIERS DE L'EDITION  
SPECIALITE BIBLIOTHEQUE MUSEES ET FONDS PATRIMONIAUX**

**Entrée directe dans la vie active (VAD)**

Quels emplois 30 mois après l'obtention de ce diplôme?

8 diplômés entrés directement dans la vie active et sur le marché du travail depuis 30 mois



■ Taux d'insertion ■ Taux de chômage

**Situation principale à 30 mois**

Effectifs	
En emploi	8
<b>Total</b>	<b>8</b>

*Taux d'insertion = nombre de diplômés en emploi / nombre de diplômés en emploi ou en recherche d'emploi*

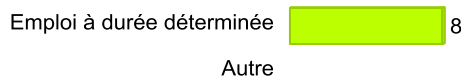
**VAD-Premier emploi occupé depuis l'obtention du diplôme?**




**VAD-Temps de travail**



**VAD-Type d'emploi occupé**



**VAD-Niveau de l'emploi occupé**



**VAD-Type d'employeur**




**VAD-Salaires médian et moyen pour les diplômés en emploi (hors primes et 13ème mois)**

*Calculé sur les répondants travaillant à temps plein, en France métropolitaine, hors service civique et formation en alternance (apprentissage et contrat de professionnalisation)*

Le nombre de salaire n'est pas suffisant pour présenter des données significatives

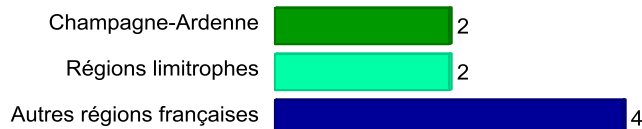
*Salaires médian : salaire tel que la moitié des diplômés gagne moins et l'autre moitié gagne plus.*

**30 mois-Répartition du salaire NET MENSUEL en euros (hors primes et 13ème mois)**




■ Moins de 1500€  
■ de 1500 à 1999€  
■ de 2000 à 2499€  
■ 2500€ et plus

**VAD-Région de l'emploi occupé**



**VAD-Répartition des emplois en Champagne-Ardenne**




■ Ardennes (08)  
■ Aube (10)  
■ Marne (51)  
■ Haute-Marne (52)

**VAD-Secteur d'activité économique de l'employeur**

	Effectifs
Administration publique (hors enseignement)	3
Enseignement	2
Autres activités de service	2
Industries (manufacturières, extractives et autres)	1
<b>Total</b>	<b>8</b>

**VAD-Expression de la satisfaction des répondants par rapport aux points suivants :**



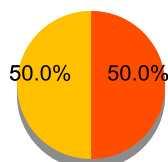
■ Pas du tout satisfait-e ■ Moyennement satisfait-e ■ Satisfait-e ■ Très satisfait-e

**LICENCE PROFESSIONNELLE  
MENTION METIERS DE L'EDITION  
SPECIALITE BIBLIOTHEQUE MUSEES ET FONDS PATRIMONIAUX**

**Poursuite ou reprise d'études (PRE)**

Quelles études après l'obtention de ce diplôme?

10 diplômés ont poursuivi ou repris des études dans les 30 mois après l'obtention du diplôme



■ Taux d'insertion ■ Taux de chômage

**Situation principale à 30 mois**

	Effectifs
En emploi	3
En études ou formation	3
En recherche d'emploi	3
Inactif	1
<b>Total</b>	<b>10</b>

Taux d'insertion = nombre de diplômés en emploi / nombre de diplômés en emploi ou en recherche d'emploi  
Taux de chômage = nombre de diplômés en recherche d'emploi / nombre de diplômés en emploi ou en recherche d'emploi

**Type d'études/formations poursuivies dans les 30 mois**

Année universitaire 2014/15

	Effectifs
Master	6
<b>Total</b>	<b>6</b>

Année universitaire 2015/16

	Effectifs
Master	9
<b>Total</b>	<b>9</b>

Année universitaire 2016/17

	Effectifs
Master	3
<b>Total</b>	<b>3</b>

**Caractéristiques des emplois occupés à 30 mois**

3 diplômés en emploi après avoir poursuivi ou repris des études dans les 30 mois après l'obtention du diplôme

**PRE-Premier emploi occupé depuis l'obtention du diplôme?**



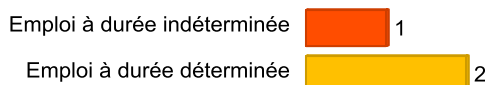
**PRE-Temps de travail**



**PRE-Type d'employeur**



**PRE-Type d'emploi occupé**



**PRE-Niveau de l'emploi occupé**



**PRE-Région de l'emploi occupé**



**PRE-Secteur d'activité économique de l'employeur**

	Effectifs
Information et communication	1
Activités de services administratifs et de soutien	1
Administration publique (hors enseignement)	1
<b>Total</b>	<b>3</b>

**LICENCE PROFESSIONNELLE  
MENTION METIERS DE L'EDITION  
SPECIALITE BIBLIOTHEQUE MUSEES ET FONDS PATRIMONIAUX**

**Intitulés des emplois occupés au 1er décembre 2016**

**VAD-Vie Active Directe et sur le marché du travail depuis 30 mois**  
Intitulés des emplois occupés au 1er décembre 2016

	Effectifs
Adjoint du patrimoine	3
Assistant d'éducation	2
Agent d'accueil adjoint du patrimoine	1
Assistant de conservation	1
Assistant technique en informatique	1
<b>Total</b>	<b>8</b>

**PRE-Poursuite ou reprise d'études dans les 30 mois**  
Intitulés des emplois occupés au 1er décembre 2016

	Effectifs
Documentaliste technique	1
Responsable du fond patrimonial d'une bibliothèque municipale	1
Support archives	1
<b>Total</b>	<b>3</b>

**Intitulés des études/formations suivies dans les 30 mois**

**Intitulés des formations suivies en 2014/15**

	Effectifs
M Conservation gestion diffusion des oeuvres d'art des XXe et XXIe siècles	2
M Conduite de projet culturel	1
M Ingénierie des Métiers de l'information	1
M Lettres - Sauvegarde et Valorisation des Patrimoines	1
M Muséologie	1
<b>Total</b>	<b>6</b>

**Intitulés des formations suivies en 2015/16**

	Effectifs
M Archives des XXème et XXIème siècles européens	1
M Conduite de projet culturel	1
M Conservation gestion diffusion des oeuvres d'art des XXe et XXIe siècles	1
M Lettres - Sauvegarde et Valorisation des Patrimoines	1
M Lettres Modernes	1
M Muséologie	1
M Patrimoine des musées - Gestion des collections de musée d'arts et d'histoire	1
M Patrimoine et Archives Historiques	1
M Valorisation économique de la culture parcours technologies numériques et produits culturels	1
<b>Total</b>	<b>9</b>

**Intitulés des formations suivies en 2016/17**

	Effectifs
M Lettres Modernes	1
M MEEF	1
<b>Total</b>	<b>2</b>