

Master
Mention MEEF PRATIQUES ET INGENIERIE DE LA FORMATION
Parcours CONCEPTION, INTERVENTION, RECHERCHE EN EDUCATION ET FORMATION

PRESENTATION DES DONNEES D'INSERTION PROFESSIONNELLE A 30 MOIS

Entre décembre 2022 et mai 2023, les diplômés 2020 ont été invités à répondre à une enquête d'insertion professionnelle 30 mois après l'obtention de leur diplôme. A cette occasion, ils ont été interrogés sur leur situation au 1er décembre 2021 (à 18 mois) et au 1er décembre 2022 (à 30 mois).

Profils de parcours après l'obtention du diplôme

Les données sont présentées en distinguant 3 profils de parcours entre l'obtention du diplôme en 2020 et le 1er décembre 2022 :

Entrée dans la vie active directe (VAD)

Cette partie porte sur les diplômés étant entrés directement sur le marché du travail suite à l'obtention de leur diplôme et ne l'ayant pas quitté pendant 30 mois. Leurs situations principales au 1er décembre 2021 (18 mois) et 2022 (30 mois) sont présentées.

Poursuite d'études ou reprise d'études dans l'enseignement supérieur (PRE)

Cette partie porte sur les diplômés se déclarant inscrits dans un établissement du supérieur pour y suivre des études ou y préparer un concours, sur les 3 années universitaires suivant l'obtention du diplôme (2020-2021 à 2022-2023). Seule leur situation principale au 1er décembre 2022 (30 mois) est présentée.

Inactivité dans les 30 mois après l'obtention du diplôme (INA)

Cette partie porte sur les diplômés ayant quitté le marché du travail et n'ayant pas poursuivi d'études dans les 30 mois après l'obtention de leur diplôme. Seule leur situation principale au 1er décembre 2022 (30 mois) est présentée.

Diplômés 2020 - Taux de réponse à l'enquête d'insertion professionnelle

	Effectifs	Fréquence
Répondant	13	92,9%
Non répondant	1	7,1%
Total	14	100,0%


Que deviennent les diplômés après l'obtention de leur diplôme?

Après l'obtention de leur diplôme,

13 diplômé(s) est(sont) entré(s) directement dans la vie active (VAD) et est(sont) présent(s) sur le marché du travail depuis 30 mois.

0 diplômé(s) a(ont) poursuivi ou repris des études (PRE) dans les 30 mois après l'obtention du diplôme.

0 diplômé(s) a(ont) connu une période d'inactivité (INA), c'est-à-dire est(sont) momentanément sorti(s) du marché du travail dans les 30 mois, sans poursuivre ou reprendre des études.



■ Vie active directe
■ Poursuite ou reprise d'études
■ Inactivité

Diplômés entrés directement dans la vie active (VAD) et sur le marché du travail depuis 30 mois
Situation principale au 1er décembre 2022

	Effectifs
En emploi	12
En recherche d'emploi	1
Total	13

INSERTION DES DIPLOMES – INFORMATIONS A RETENIR

NS = Résultats non significatifs : Effectif < 3 individus

	Diplômés 2020	
VAD Vie active directe : diplômés sur le marché du travail (en emploi ou en recherche d'emploi) pendant 30 mois	Taux d'insertion (1) à 18 mois	12/13 92,3%
	Taux d'insertion (1) à 30 mois	12/13 92,3%
	Taux d'emploi stable (2) à 30 mois	7/12 58,3%
	Taux d'emploi de niveau (3) cadre ou intermédiaire à 30 mois	11/11 100%
	Taux d'emploi de niveau (3) cadre à 30 mois	8/11 72,7%
	Taux d'emploi en Champagne-Ardenne à 30 mois	9/12 75%
	Salaires médians (4) à 30 mois	2050€ 10 salaires concernés

(1) Taux d'insertion de la population active = nombre de diplômés en emploi / nombre de diplômés actifs (en emploi ou en recherche d'emploi)
 (2) Taux d'emploi stable = nombre de diplômés en emploi stable (CDI, fonctionnaire, indépendants, prof. libérale) / nombre de diplômés en emploi
 (3) Niveau d'emploi attendu : Cadre ou intermédiaire pour un diplômé de Licence professionnelle / Cadre pour un diplômé de Master
 (4) Salaire net mensuel médian en euros (primes, 13^e mois compris) calculé sur les emplois occupés au 1^{er} décembre 2022, à temps plein, en France

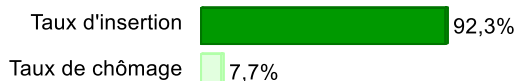
Master
Mention MEEF PRATIQUES ET INGENIERIE DE LA FORMATION
Parcours CONCEPTION, INTERVENTION, RECHERCHE EN EDUCATION ET FORMATION

Entrée directe dans la vie active (VAD)
Quels emplois 30 mois après l'obtention de ce diplôme?
Situation principale au 1er décembre 2022

VAD-Situation principale (30 mois)

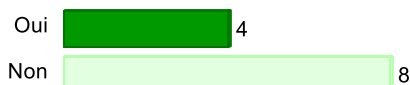
	Effectifs
En emploi	12
En recherche d'emploi	1
Total	13

VAD - Insertion (30 mois)

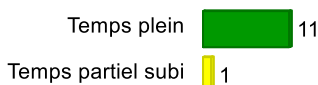


Taux d'insertion = nombre de diplômés en emploi / nombre de diplômés en emploi ou en recherche d'emploi
Taux de chômage = nombre de diplômés en recherche d'emploi / nombre de diplômés en emploi ou en recherche d'emploi


VAD-L'emploi à 30 mois est le premier occupé depuis l'obtention du diplôme



VAD-Temps de travail (30 mois)



VAD-Ancienneté dans l'emploi occupé (30 mois)



VAD-Type d'emploi (30 mois)



VAD-Niveau de l'emploi occupé (30 mois)



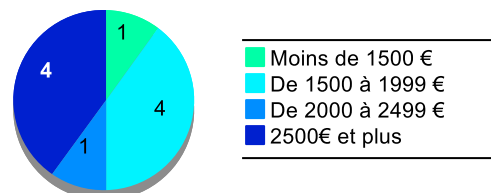
VAD-Salaire médian et moyen (30 mois)

Calculé sur les répondants travaillant en temps plein, en France

	Moyenne	Médiane	Nombre
61. 30 mois-Salaire NET MENSUEL en euros (avec primes et 13ème mois)	2 332	2 050	10

Salaire médian : salaire tel que la moitié des diplômés gagne moins et l'autre moitié gagne plus

VAD-Répartition du salaire NET MENSUEL en euros (30 mois)



VAD-Type d'employeur (30 mois)



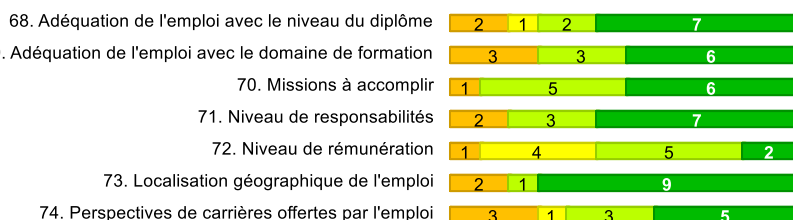
VAD-Lieu de l'emploi occupé (30 mois)



VAD-Secteur d'activité de l'employeur (30 mois)

	Effectifs
Industries (manufacturières, extractives et autres)	2
Activités spécialisées, scientifiques et techniques	1
Enseignement	5
Administration publique (hors enseignement)	1
Santé humaine et action sociale	3
Total	12

VAD-Expression de la satisfaction par rapport aux points suivants :



Pas du tout Plutôt non Plutôt oui Tout à fait

Master
Mention MEEF PRATIQUES ET INGENIERIE DE LA FORMATION
Parcours CONCEPTION, INTERVENTION, RECHERCHE EN EDUCATION ET FORMATION

Entrée directe dans la vie active (VAD)
Quels emplois 30 mois après l'obtention de ce diplôme?
Situation principale au 1er décembre 2022

VAD-Intitulés des emplois occupés (30 mois)

	Effectifs
Accompagnant des élèves en situation de handicap	1
Animateur départemental	1
Assistant de gestion RH	1
Chargé de formation	1
Chargé de mission formation et projets transverses	1
Conseiller en formation continue	1
Coordinateur du réseau d'accompagnement à la scolarité	1
Directeur de l'enseignement et des formations	1
Enseignant du 2nd degré	1
Formateur et coordinateur pédagogique	1
Formateur troubles du spectre autistique	1
Opérateur de réseaux électrique	1
Total	12

VAD - Quels emplois à 18 mois ?


Situation principale au 1er décembre 2021

VAD-Situation principale (18 mois)

	Effectifs
En emploi	12
En recherche d'emploi	1
Total	13

VAD-Insertion (18 mois)

Taux d'insertion  92,3%

Taux de chômage  7,7%

Taux d'insertion = nombre de diplômés en emploi / nombre de diplômés en emploi ou en recherche d'emploi

Taux de chômage = nombre de diplômés en recherche d'emploi / nombre de diplômés en emploi ou en recherche d'emploi

VAD-Temps de travail (18 mois)

Temps plein  9

Temps partiel choisi

Temps partiel subi  1

VAD-Type d'emplois (18 mois)


Emploi stable  5

Emploi instable  6

VAD-Niveau de l'emploi occupé (18 mois)

Cadre  4

Intermédiaire  5

Employé/ouvrier  1

VAD-Salaire moyen et médian (18 mois)

	Moyenne	Médiane	Nombre
83. 18 mois-Salaire NET MENSUEL en euros (avec primes et 13ème mois)	2 011	1 630	9

VAD - En recherche d'emploi à 30 mois




En recherche d'emploi au 1er décembre 2022

Diplômés entrés directement dans la vie active et en recherche d'emploi au 1er décembre 2022

Déjà travaillé depuis l'obtention du diplôme?

	Effectifs
Oui	1
Non	0
Tot	1

Difficultés rencontrées par les diplômés entrés directement dans la vie active et en recherche d'emploi au 1er décembre 2022

Aucune difficulté	
Mobilité géographique difficile	
Formation peu ou mal reconnue	
Manque d'expérience professionnelle	 1
Pas ou peu d'offres d'emploi	 1
Mise en valeur des compétences	
Techniques de recherche (CV, LM, entretien)	 1
Covid	
Autre	