

## Licence professionnelle - Mention PRODUCTIONS VEGETALES - Parcours VITICULTURE ET ENVIRONNEMENT

### PRESENTATION DES DONNEES D'INSERTION PROFESSIONNELLE A 30 MOIS

Entre décembre 2021 et mai 2022, les diplômés 2019 ont été invités à répondre à une enquête d'insertion professionnelle 30 mois après l'obtention de leur diplôme. A cette occasion, ils ont été interrogés sur leur situation au 1er décembre 2020 (à 18 mois) et au 1er décembre 2021 (à 30 mois).

#### Profils de parcours après l'obtention du diplôme

Les données sont présentées en distinguant 3 profils de parcours entre l'obtention du diplôme en 2019 et le 1er décembre 2021 :

##### Entrée dans la vie active directe (VAD)

Cette partie porte sur les diplômés étant entrés directement sur le marché du travail suite à l'obtention de leur diplôme et ne l'ayant pas quitté pendant 30 mois. Leurs situations principales au 1er décembre 2020 (18 mois) et 2021 (30 mois) sont présentées.

##### Poursuite d'études ou reprise d'études dans l'enseignement supérieur (PRE)

Cette partie porte sur les diplômés se déclarant inscrits dans un établissement du supérieur pour y suivre des études ou y préparer un concours, sur les 3 années universitaires suivant l'obtention du diplôme (2019-2020 à 2021-2022). Seule leur situation principale au 1er décembre 2021 (30 mois) est présentée.

##### Inactivité dans les 30 mois après l'obtention du diplôme (INA)

Cette partie porte sur les diplômés ayant quitté le marché du travail et n'ayant pas poursuivi d'études dans les 30 mois après l'obtention de leur diplôme. Seule leur situation principale au 1er décembre 2021 (30 mois) est présentée.

Diplômés 2019 - Taux de réponse à l'enquête d'insertion professionnelle

	Effectifs	Fréquence
Répondant	6	50,0%
Non répondant	6	50,0%
<b>Total</b>	<b>12</b>	<b>100,0%</b>

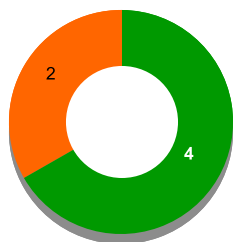
## Que deviennent nos diplômés après l'obtention de leur diplôme?

Après l'obtention de leur diplôme,

4 diplômé(s) est(sont) entré(s) directement dans la vie active (VAD) et est(sont) présent(s) sur le marché du travail depuis 30 mois.

2 diplômé(s) a(ont) poursuivi ou repris des études (PRE) dans les 30 mois après l'obtention du diplôme.

0 diplômé(s) a(ont) connu une période d'inactivité (INA), c'est-à-dire est(sont) momentanément sorti(s) du marché du travail dans les 30 mois, sans poursuivre ou reprendre des études.



■ Vie active directe  
■ Poursuite ou reprise d'études  
■ Inactivité

#### Diplômés entrés directement dans la vie active (VAD) et sur le marché du travail depuis 30 mois Situation principale au 1er décembre 2021

	Effectifs
En emploi	4
<b>Total</b>	<b>4</b>

#### Diplômés ayant poursuivi ou repris des études (PRE) dans les 30 mois Situation principale au 1er décembre 2021

	Effectifs
En emploi	1
En études	1
<b>Total</b>	<b>2</b>

## INSERTION DES DIPLOMES - INFORMATIONS A RETENIR

NS = Résultats non significatifs : Effectif < 3 individus

	Diplômés 2019	
<b>VAD</b> Vie active directe : diplômés sur le marché du travail (en emploi ou en recherche d'emploi) pendant 30 mois	<b>Taux d'insertion</b> (1) à 18 mois	<b>3/4</b> 75%
	<b>Taux d'insertion</b> (1) à 30 mois	<b>4/4</b> 100%
	<b>Taux d'emploi stable</b> (2) à 30 mois	<b>4/4</b> 100%
	<b>Taux d'emploi de niveau</b> (3) <b>cadre ou intermédiaire</b> à 30 mois	<b>2/4</b> 50%
	<b>Taux d'emploi de niveau</b> (3) <b>cadre</b> à 30 mois	<b>1/4</b> 25%
	<b>Taux d'emploi en Champagne-Ardenne</b> à 30 mois	<b>2/4</b> 50%
	<b>Salaire médian</b> (4) à 30 mois	<b>1967€</b> <sup>4</sup> salaires concernés
<b>PRE</b>	<b>Taux d'insertion</b> (1) à 30 mois	<b>1/1</b> NS

(1) Taux d'insertion de la population active = nombre de diplômés en emploi / nombre de diplômés actifs (en emploi ou en recherche d'emploi)  
 (2) Taux d'emploi stable = nombre de diplômés en emploi stable (CDI, fonctionnaire, indépendants, prof. libérale) / nombre de diplômés en emploi  
 (3) Niveau d'emploi attendu : Cadre ou intermédiaire pour un diplômé de Licence professionnelle / Cadre pour un diplômé de Master  
 (4) Salaire net mensuel médian en euros (primes, 13<sup>e</sup> mois compris) calculé sur les emplois occupés au 1<sup>er</sup> décembre 2020, à temps plein, en France

**Licence professionnelle - Mention PRODUCTIONS VEGETALES - Parcours  
VITICULTURE ET ENVIRONNEMENT**

**Entrée directe dans la vie active (VAD)**  
Quels emplois 30 mois après l'obtention de ce diplôme?  
Situation principale au 1er décembre 2021

**VAD-Situation principale (30 mois)**


	Effectifs
En emploi	4
Inactif	
<b>Total</b>	<b>4</b>

**VAD - Insertion (30 mois)**




**Taux d'insertion** = nombre de diplômés en emploi / nombre de diplômés en emploi ou en recherche d'emploi  
**Taux de chômage** = nombre de diplômés en recherche d'emploi / nombre de diplômés en emploi ou en recherche d'emploi

**VAD-L'emploi à 30 mois est le premier occupé depuis l'obtention du diplôme**




**VAD-Temps de travail (30 mois)**



**VAD-Ancienneté dans l'emploi occupé (30 mois)**

<3 mois  
4-6 mois  
7-12 mois  
13-18 mois  
19-24 mois  
25-36 mois  
>37 mois

**VAD-Type d'emploi (30 mois)**



**VAD-Niveau de l'emploi occupé (30 mois)**




**VAD-Salaire médian et moyen (30 mois)**

Calculé sur les répondants travaillant en temps plein, en France

	Moyenne	Médiane	Nombre
<b>61. 30 mois-Salaire NET MENSUEL en euros (avec primes et 13ème mois)</b>	2 238	1 966,67	4

Salaire médian : salaire tel que la moitié des diplômés gagne moins et l'autre moitié gagne plus

**VAD-Répartition du salaire NET MENSUEL en euros (30 mois)**



**VAD-Type d'employeur (30 mois)**



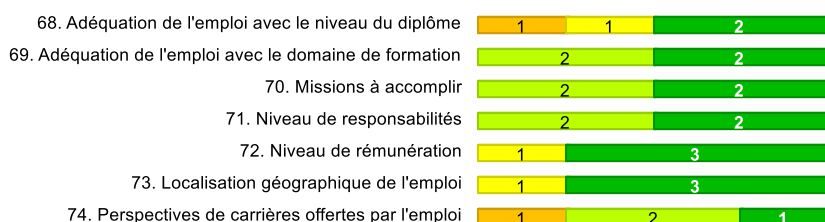
**VAD-Lieu de l'emploi occupé (30 mois)**



**VAD-Secteur d'activité de l'employeur (30 mois)**

	Effectifs
Agriculture, sylviculture et pêche	4
Autres activités de service	
<b>Total</b>	<b>4</b>

**VAD-Expression de la satisfaction par rapport aux points suivants :**



■ Pas du tout ■ Plutôt non ■ Plutôt oui ■ Tout à fait

**Licence professionnelle - Mention PRODUCTIONS VEGETALES - Parcours  
VITICULTURE ET ENVIRONNEMENT**

**Entrée directe dans la vie active (VAD)**  
Quels emplois 30 mois après l'obtention de ce diplôme?  
Situation principale au 1er décembre 2021

VAD-Intitulés des emplois occupés (30 mois)

	Effectifs
Assistant Maitre de Chai	1
Cadre commercial	1
Ouvrier agricole	1
Ouvrier viticole	1
<b>Total</b>	<b>4</b>

**VAD - Quels emplois à 18 mois ?**

Situation principale au 1er décembre 2020

VAD-Situation principale (18 mois)

	Effectifs
En emploi	3
En recherche d'emploi	1
<b>Total</b>	<b>4</b>

VAD-Insertion (18 mois)

Taux d'insertion  75,0%  
Taux de chômage  25,0%

**Taux d'insertion** = nombre de diplômés en emploi / nombre de diplômés en emploi ou en recherche d'emploi

**Taux de chômage** = nombre de diplômés en recherche d'emploi / nombre de diplômés en emploi ou en recherche d'emploi

VAD-Temps de travail (18 mois)

Temps plein  3

Temps partiel

VAD-Niveau de l'emploi occupé (18 mois)

VAD-Type d'emplois (18 mois)

Emploi stable  2  
Emploi instable  1

Cadre  0  
Intermédiaire  1  
Employé/ouvrier  2

VAD-Salaire moyen et médian (18 mois)

	Moyenne	Médiane	Nombre
<b>83. 18 mois-Salaire NET MENSUEL en euros (avec primes et 13ème mois)</b>	<b>1 581</b>	<b>1 500</b>	<b>3</b>

**Licence professionnelle - Mention PRODUCTIONS VEGETALES - Parcours  
VITICULTURE ET ENVIRONNEMENT**

**POURSUITE OU REPRISE D'ETUDES (PRE)**  
**Quelles études après l'obtention de ce diplôme?**

Etudes ou formations suivies dans les 30 mois après l'obtention du diplôme

La poursuite ou reprise d'études concerne tous les diplômés se déclarant inscrits dans un établissement d'enseignement supérieur pour y suivre des études ou y préparer un concours, sur les 3 années universitaires suivant l'obtention du diplôme (de 2019/20 à 2021/22).

Evolution de la poursuite d'études ou reprise d'études dans les 30 mois après l'obtention du diplôme

Année	Oui	Non
2019/20	2	4
2020/21	2	4
2021/22	1	5

■ Oui ■ Non

**Type de diplôme en 2019/20**

Type de diplôme	Effectifs
Préparation de concours	
Autre	2
<b>Total</b>	<b>2</b>

**Lieu de la poursuite d'études en 2019/20**

URCA	
Autre Grand Est	
Autre région française	1
Etranger	

**Intitulés des formations suivies en 2019/20**

Intitulés des formations	Effectifs
Diplôme National d'Oenologue	1
Licence professionnelle Viticulture, œnologie, innovation et mondialisation	1
<b>Total</b>	<b>2</b>

**Type de diplôme en 2020/21**

Type de diplôme	Effectifs
Préparation de concours	
Autre	2
<b>Total</b>	<b>2</b>

**Intitulés des formations suivies en 2020/21**

Intitulés des formations	Effectifs
Diplôme National d'Oenologue	2
Responsable Qualité sécurité environnement	
<b>Total</b>	<b>2</b>

**Type de diplôme en 2021/22**

Type de diplôme	Effectifs
Préparation de concours	
Autre	1
<b>Total</b>	<b>1</b>

**Intitulés des formations suivies en 2021/22**

Intitulés des formations	Effectifs
Diplôme National d'Oenologue	1
Programme Grande Ecole	
<b>Total</b>	<b>1</b>

**Licence professionnelle - Mention PRODUCTIONS VEGETALES - Parcours  
VITICULTURE ET ENVIRONNEMENT**

**POURSUITE OU REPRISE D'ETUDES (PRE)**  
**Quels emplois après une poursuite d'études post-diplôme?**

Situation principale au 1er décembre 2021

**PRE-Situation principale (30 mois)**



**PRE-Insertion (30 mois)**

Fréquence	
Taux d'insertion	100,0%
Taux de chômage	
<b>Total</b>	<b>100,0%</b>

**Taux d'insertion** = nombre de diplômés en emploi / nombre de diplômés en emploi ou en recherche d'emploi  
**Taux de chômage** = nombre de diplômés en recherche d'emploi / nombre de diplômés en emploi ou en recherche d'emploi

**PRE-Type d'emploi (30 mois)**



**PRE-Niveau de l'emploi occupé (30 mois)**



**PRE-Intitulés des emplois occupés (30 mois)**

	Effectifs
Ouvrier agricole	1
Video Content Creator	
<b>Total</b>	<b>1</b>

**PRE-Type d'employeur (30 mois)**

