

**Licence professionnelle - Mention METIERS DE L' INDUSTRIE : CONCEPTION ET PROCESSUS DE MISE EN FORME DES MATERIAUX - Parcours CONCEPTION ET FABRICATION INTEGREE**

**PRESENTATION DES DONNEES D'INSERTION PROFESSIONNELLE A 30 MOIS**

Entre décembre 2021 et mai 2022, les diplômés 2019 ont été invités à répondre à une enquête d'insertion professionnelle 30 mois après l'obtention de leur diplôme. A cette occasion, ils ont été interrogés sur leur situation au 1er décembre 2020 (à 18 mois) et au 1er décembre 2021 (à 30 mois).

**Profils de parcours après l'obtention du diplôme**

Les données sont présentées en distinguant 3 profils de parcours entre l'obtention du diplôme en 2019 et le 1er décembre 2021 :

**Entrée dans la vie active directe (VAD)**

Cette partie porte sur les diplômés étant entrés directement sur le marché du travail suite à l'obtention de leur diplôme et ne l'ayant pas quitté pendant 30 mois. Leurs situations principales au 1er décembre 2020 (18 mois) et 2021 (30 mois) sont présentées.

**Poursuite d'études ou reprise d'études dans l'enseignement supérieur (PRE)**

Cette partie porte sur les diplômés se déclarant inscrits dans un établissement du supérieur pour y suivre des études ou y préparer un concours, sur les 3 années universitaires suivant l'obtention du diplôme (2019-2020 à 2021-2022). Seule leur situation principale au 1er décembre 2021 (30 mois) est présentée.

**Inactivité dans les 30 mois après l'obtention du diplôme (INA)**

Cette partie porte sur les diplômés ayant quitté le marché du travail et n'ayant pas poursuivi d'études dans les 30 mois après l'obtention de leur diplôme. Seule leur situation principale au 1er décembre 2021 (30 mois) est présentée.

Diplômés 2019 - Taux de réponse à l'enquête d'insertion professionnelle

	Effectifs	Fréquence
Répondant	8	57,1%
Non répondant	6	42,9%
<b>Total</b>	<b>14</b>	<b>100,0%</b>

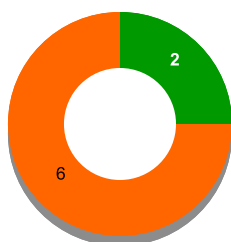
**Que deviennent nos diplômés après l'obtention de leur diplôme?**

Après l'obtention de leur diplôme,

2 diplômé(s) est(sont) entré(s) directement dans la vie active (VAD) et est(sont) présent(s) sur le marché du travail depuis 30 mois.

6 diplômé(s) a(ont) poursuivi ou repris des étude(s) (PRE) dans les 30 mois après l'obtention du diplôme.

0 diplômé(s) a(ont) connu une période d'inactivité (INA), c'est-à-dire est(sont) momentanément sorti(s) du marché du travail dans les 30 mois, sans poursuivre ou reprendre des études.



■ Vie active directe  
■ Poursuite ou reprise d'études  
■ Inactivité

**Diplômés entrés directement dans la vie active (VAD) et sur le marché du travail depuis 30 mois Situation principale au 1er décembre 2021**

	Effectifs
En emploi	2
<b>Total</b>	<b>2</b>

**Diplômés ayant poursuivi ou repris des études (PRE) dans les 30 mois Situation principale au 1er décembre 2021**

	Effectifs
En emploi	1
En études	5
<b>Total</b>	<b>6</b>

**INSERTION DES DIPLOMES - INFORMATIONS A RETENIR**

NS = Résultats non significatifs : Effectif < 3 individus

	Diplômés 2019	
<b>VAD</b> Vie active directe : diplômés sur le marché du travail (en emploi ou en recherche d'emploi) pendant 30 mois	Taux d'insertion <sup>(1)</sup> à 18 mois	2/2 NS
	Taux d'insertion <sup>(1)</sup> à 30 mois	2/2 NS
	Taux d'emploi stable <sup>(2)</sup> à 30 mois	2/2 NS
	Taux d'emploi de niveau <sup>(3)</sup> cadre ou intermédiaire à 30 mois	2/2 NS
	Taux d'emploi de niveau <sup>(3)</sup> cadre à 30 mois	0/2 NS
	Taux d'emploi en Champagne-Ardenne à 30 mois	0/2 NS
	Salaire médian <sup>(4)</sup> à 30 mois	NS
<b>PRE</b>	Taux d'insertion <sup>(1)</sup> à 30 mois	1/1 NS

(1) Taux d'insertion de la population active = nombre de diplômés en emploi / nombre de diplômés actifs (en emploi ou en recherche d'emploi)  
 (2) Taux d'emploi stable = nombre de diplômés en emploi stable (CDI, fonctionnaire, indépendants, prof. libérale) / nombre de diplômés en emploi  
 (3) Niveau d'emploi attendu : Cadre ou intermédiaire pour un diplômé de Licence professionnelle / Cadre pour un diplômé de Master  
 (4) Salaire net mensuel médian en euros (primes, 13<sup>e</sup> mois compris) calculé sur les emplois occupés au 1<sup>er</sup> décembre 2020, à temps plein, en France

**Licence professionnelle - Mention METIERS DE L'INDUSTRIE : CONCEPTION ET PROCESSUS DE MISE EN FORME DES MATERIAUX - Parcours CONCEPTION ET FABRICATION INTEGREE**

**Entrée directe dans la vie active (VAD)**  
Quels emplois 30 mois après l'obtention de ce diplôme?  
Situation principale au 1er décembre 2021

**VAD-Situation principale (30 mois)**

	Effectifs
En emploi	2
Inactif	
<b>Total</b>	<b>2</b>

**VAD - Insertion (30 mois)**


Taux d'insertion  100,0%  
Taux de chômage

**Taux d'insertion** = nombre de diplômés en emploi / nombre de diplômés en emploi ou en recherche d'emploi  
**Taux de chômage** = nombre de diplômés en recherche d'emploi / nombre de diplômés en emploi ou en recherche d'emploi

**VAD-L'emploi à 30 mois est le premier occupé depuis l'obtention du diplôme**

Oui  2  
Non


**VAD-Temps de travail (30 mois)**

Temps plein  2  
Temps partiel


**VAD-Ancienneté dans l'emploi occupé (30 mois)**

<3 mois  
4-6 mois  
7-12 mois  
13-18 mois  
19-24 mois  
25-36 mois  1  
>37 mois

**VAD-Type d'emploi (30 mois)**

Emploi stable  2  
Emploi instable

**VAD-Niveau de l'emploi occupé (30 mois)**

Cadre  
Intermédiaire  2  
Employé/ouvrier

**VAD-Salaire médian et moyen (30 mois)**

Calculé sur les répondants travaillant en temps plein, en France



Le nombre de salaire n'est pas suffisant pour présenter des données significatives

Salaire médian : salaire tel que la moitié des diplômés gagne moins et l'autre moitié gagne plus

**VAD-Type d'employeur (30 mois)**

Secteur public  
Secteur privé  2  
Secteur associatif





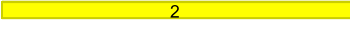


**VAD-Lieu de l'emploi occupé (30 mois)**

Ardennes  
Aube  
Marne  
Haute-Marne  
Ile-de-France  1  
Autres régions françaises  1  
Etranger

**VAD-Secteur d'activité de l'employeur (30 mois)**

	Effectifs
Industries (manufacturières, extractives et autres)	2
Autres activités de service	
<b>Total</b>	<b>2</b>

**VAD-Expression de la satisfaction par rapport aux points suivants :**

68. Adéquation de l'emploi avec le niveau du diplôme  2  
69. Adéquation de l'emploi avec le domaine de formation  1 1  
70. Missions à accomplir  2  
71. Niveau de responsabilités  2  
72. Niveau de rémunération  2  
73. Localisation géographique de l'emploi  1 1  
74. Perspectives de carrières offertes par l'emploi  1 1

 Pas du tout Plutôt non Plutôt oui Tout à fait

**Licence professionnelle - Mention METIERS DE L' INDUSTRIE : CONCEPTION  
ET PROCESSUS DE MISE EN FORME DES MATERIAUX - Parcours CONCEPTION  
ET FABRICATION INTEGREE**

**Entrée directe dans la vie active (VAD)**  
Quels emplois 30 mois après l'obtention de ce diplôme?  
Situation principale au 1er décembre 2021

VAD-Intitulés des emplois occupés (30 mois)

	Effectifs
Dessinateur 2D/3D	1
Technicien régleur	1
<b>Total</b>	<b>2</b>

**VAD - Quels emplois à 18 mois ?**

Situation principale au 1er décembre 2020

VAD-Situation principale (18 mois)

	Effectifs
En emploi	2
Inactif	
<b>Total</b>	<b>2</b>

VAD-Insertion (18 mois)

Taux d'insertion  100,0%

Taux de chômage

**Taux d'insertion** = nombre de diplômés en emploi / nombre de diplômés en emploi ou en recherche d'emploi

**Taux de chômage** = nombre de diplômés en recherche d'emploi / nombre de diplômés en emploi ou en recherche d'emploi

VAD-Temps de travail (18 mois)

Temps plein  2

Temps partiel

VAD-Niveau de l'emploi occupé (18 mois)

VAD-Type d'emplois (18 mois)

Emploi stable  2

Emploi instable

Cadre

Intermédiaire  1

Employé/ouvrier  1

VAD-Salaire moyen et médian (18 mois)

Le nombre de salaire n'est pas suffisant pour présenter des données significatives

**Licence professionnelle - Mention METIERS DE L' INDUSTRIE : CONCEPTION ET PROCESSUS DE MISE EN FORME DES MATERIAUX - Parcours CONCEPTION ET FABRICATION INTEGREE**

**POURSUITE OU REPRISE D'ETUDES (PRE)  
Quelles études après l'obtention de ce diplôme?**

Etudes ou formations suivies dans les 30 mois après l'obtention du diplôme

La poursuite ou reprise d'études concerne tous les diplômés se déclarant inscrits dans un établissement d'enseignement supérieur pour y suivre des études ou y préparer un concours, sur les 3 années universitaires suivant l'obtention du diplôme (de 2019/20 à 2021/22).

Evolution de la poursuite d'études ou reprise d'études dans les 30 mois après l'obtention du diplôme

Année	Oui	Non
2019/20	6	2
2020/21	6	2
2021/22	5	3

■ Oui ■ Non

**Type de diplôme en 2019/20**

Type de diplôme	Effectifs
Master	1
Diplôme d'école d'ingé/commerce/spécialisée	4
Autre	1
<b>Total</b>	<b>6</b>

**Lieu de la poursuite d'études en 2019/20**

URCA	4
Autre Grand Est	
Autre région française	
Etranger	

**Intitulés des formations suivies en 2019/20**

Intitulé de la formation	Effectifs
Diplôme d'ingénieur Matériaux et génie des procédés	4
Licence Génie mécanique	1
Master Conception, méthode et innovation	1
<b>Total</b>	<b>6</b>

**Type de diplôme en 2020/21**

Type de diplôme	Effectifs
Master	1
Diplôme d'école d'ingé/commerce/spécialisée	4
Autre	1
<b>Total</b>	<b>6</b>

**Lieu de poursuite d'études en 2020/21**

URCA	4
Autre Grand Est	
Autre région française	
Etranger	

**Intitulés des formations suivies en 2020/21**

Intitulé de la formation	Effectifs
Diplôme d'ingénieur Matériaux et génie des procédés	4
Licence Génie mécanique	1
Master Conception, méthode et innovation	1
<b>Total</b>	<b>6</b>

**Type de diplôme en 2021/22**

Type de diplôme	Effectifs
Master	1
Diplôme d'école d'ingé/commerce/spécialisée	4
<b>Total</b>	<b>5</b>

**Lieu de poursuite d'études en 2021/22**

URCA	4
Autre Grand Est	
Autre région française	
Etranger	

**Intitulés des formations suivies en 2021/22**

Intitulé de la formation	Effectifs
Diplôme d'ingénieur Matériaux et génie des procédés	4
Master Génie mécanique	1
<b>Total</b>	<b>5</b>

**Licence professionnelle - Mention METIERS DE L' INDUSTRIE : CONCEPTION  
ET PROCESSUS DE MISE EN FORME DES MATERIAUX - Parcours CONCEPTION  
ET FABRICATION INTEGREE**

**POURSUITE OU REPRISE D'ETUDES (PRE)**  
**Quels emplois après une poursuite d'études post-diplôme?**

Situation principale au 1er décembre 2021

**PRE-Situation principale (30 mois)**



**PRE-Insertion (30 mois)**

Fréquence	
Taux d'insertion	100,0%
Taux de chômage	
<b>Total</b>	<b>100,0%</b>

**Taux d'insertion** = nombre de diplômés en emploi / nombre de diplômés en emploi ou en recherche d'emploi  
**Taux de chômage** = nombre de diplômés en recherche d'emploi / nombre de diplômés en emploi ou en recherche d'emploi

**PRE-Type d'emploi (30 mois)**



**PRE-Niveau de l'emploi occupé (30 mois)**



**PRE-Intitulés des emplois occupés (30 mois)**

	Effectifs
Dessinateur industriel	1
Video Content Creator	
<b>Total</b>	<b>1</b>

**PRE-Type d'employeur (30 mois)**

