

**Master - Mention DROIT PUBLIC - Spécialité CADRE SUPERIEUR
D'ADMINISTRATION DES SERVICES PUBLICS ET DU SECTEUR PRIVE EN
AFRIQUE**

PRESENTATION DES DONNEES D'INSERTION PROFESSIONNELLE A 30 MOIS

Entre décembre 2020 et mai 2021, les diplômés 2018 ont été invités à répondre à une enquête d'insertion professionnelle 30 mois après l'obtention de leur diplôme. A cette occasion, ils ont été interrogés sur leur situation au 1er décembre 2019 (à 18 mois) et au 1er décembre 2020 (à 30 mois).

Profils de parcours après l'obtention du diplôme

Les données sont présentées en distinguant 3 profils de parcours entre l'obtention du diplôme en 2018 et le 1er décembre 2020 :

Entrée dans la vie active directe (VAD)

Cette partie porte sur les diplômés étant entrés directement sur le marché du travail suite à l'obtention de leur diplôme et ne l'ayant pas quitté pendant 30 mois. Leurs situations principales au 1er décembre 2019 (18 mois) et 2020 (30 mois) sont présentées.

Poursuite d'études ou reprise d'études dans l'enseignement supérieur (PRE)

Cette partie porte sur les diplômés se déclarant inscrits dans un établissement du supérieur pour y suivre des études ou y préparer un concours, sur les 3 années universitaires suivant l'obtention du diplôme (2018-2019 à 2020-2021). Seule leur situation principale au 1er décembre 2020 (30 mois) est présentée.

Inactivité dans les 30 mois après l'obtention du diplôme (INA)

Cette partie porte sur les diplômés ayant quitté le marché du travail et n'ayant pas poursuivi d'études dans les 30 mois après l'obtention de leur diplôme. Seule leur situation principale au 1er décembre 2020 (30 mois) est présentée.

Diplômés 2018 - Taux de réponse à l'enquête d'insertion professionnelle

| | Effectifs | Fréquence |
|---------------|-----------|---------------|
| Répondant | 5 | 50,0% |
| Non répondant | 5 | 50,0% |
| Total | 10 | 100,0% |

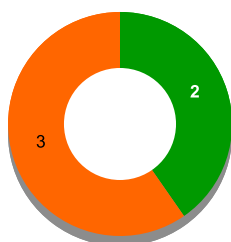
Que deviennent nos diplômés après l'obtention de leur diplôme?

Après l'obtention de leur diplôme,

2 diplômé(s) est(sont) entré(s) directement dans la vie active (VAD) et est(sont) présent(s) sur le marché du travail depuis 30 mois.

3 diplômé(s) a(ont) poursuivi ou repris des études (PRE) dans les 30 mois après l'obtention du diplôme.

0 diplômé(s) a(ont) connu une période d'inactivité (INA), c'est-à-dire est(sont) momentanément sorti(s) du marché du travail dans les 30 mois, sans poursuivre ou reprendre des études.



■ Vie Active Directe
■ Poursuite ou reprise d'études
■ Inactivité

**Diplômés entrés directement dans la vie active (VAD) et sur le marché du travail depuis 30 mois
Situation principale au 1er décembre 2020**

| | Effectifs |
|-----------------------|-----------|
| En emploi | 1 |
| En recherche d'emploi | 1 |
| Total | 2 |

**Diplômés ayant poursuivi ou repris des études (PRE) dans les 30 mois
Situation principale au 1er décembre 2020**

| | Effectifs |
|-----------------------|-----------|
| En emploi | 1 |
| En études | 1 |
| En recherche d'emploi | 1 |
| Total | 3 |

INSERTION DES DIPLOMES - INFORMATIONS A RETENIR

Résultats non significatifs : Effectif < 3 individus

**Diplômés
2018**

| | | |
|---|--|------------------|
| VAD Vie active directe : diplômés sur le marché du travail (en emploi ou en recherche d'emploi) pendant 30 mois | Taux d'insertion (1) à 18 mois | Non significatif |
| | Taux d'insertion (1) à 30 mois | Non significatif |
| | Taux d'emploi stable (2) à 30 mois | Non significatif |
| | Taux d'emploi de niveau (3) cadre ou intermédiaire à 30 mois | Non significatif |
| | Taux d'emploi de niveau (3) cadre à 30 mois | Non significatif |
| | Taux d'emploi en Champagne-Ardenne à 30 mois | Non significatif |
| | Salaire médian (4) à 30 mois | Non significatif |
| PRE | Taux d'insertion (1) à 30 mois | Non significatif |
| INA | Taux d'insertion (1) à 30 mois | Non significatif |

(1) Taux d'insertion de la population active = nombre de diplômés en emploi / nombre de diplômés actifs (en emploi ou en recherche d'emploi)
 (2) Taux d'emploi stable = nombre de diplômés en emploi stable (CDI, fonctionnaire, indépendants, prof. libérale) / nombre de diplômés en emploi
 (3) Niveau d'emploi attendu : Cadre ou intermédiaire pour un diplômé de Licence professionnelle / Cadre pour un diplômé de Master
 (4) Salaire net mensuel médian en euros (primes, 13^e mois compris) calculé sur les emplois occupés au 1^{er} décembre 2020, à temps plein, en France

**Master - Mention DROIT PUBLIC - Spécialité CADRE SUPERIEUR
D'ADMINISTRATION DES SERVICES PUBLICS ET DU SECTEUR PRIVE EN
AFRIQUE**

Entrée directe dans la vie active (VAD)
Quels emplois 30 mois après l'obtention de ce diplôme?
Situation principale au 1er décembre 2020

Le nombre de diplômés (<3) dans cette catégorie n'est pas suffisant pour présenter des données significatives

**Master - Mention DROIT PUBLIC - Spécialité CADRE SUPERIEUR
D'ADMINISTRATION DES SERVICES PUBLICS ET DU SECTEUR PRIVE EN
AFRIQUE**

**POURSUITE OU REPRISE D'ETUDES (PRE)
Quelles études après l'obtention de ce diplôme?**

Etudes ou formations suivies dans les 30 mois après l'obtention du diplôme

La poursuite ou reprise d'études concerne tous les diplômés se déclarant inscrits dans un établissement d'enseignement supérieur pour y suivre des études ou y préparer un concours, sur les 3 années universitaires suivant l'obtention du diplôme (de 2018/19 à 2020/21).

Evolution de la poursuite d'études ou reprise d'études dans les 30 mois après l'obtention du diplôme




■ Oui ■ Non

Type de diplôme en 2018/19

| | Effectifs |
|-------------------------|-----------|
| Master | 1 |
| Préparation de concours | 2 |
| Total | 3 |

Lieu de la poursuite d'études en 2018/19



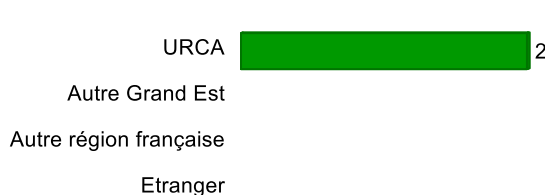
Intitulés des formations suivies en 2018/19

| | Effectifs |
|--|-----------|
| Master Droit et management public local | 1 |
| Préparation à l'examen d'entrée au CRFPA | 1 |
| Préparation CRFPA | 1 |
| Total | 3 |

Type de diplôme en 2019/20

| | Effectifs |
|--------------|-----------|
| Master | 1 |
| Doctorat | 1 |
| Total | 2 |

Lieu de poursuite d'études en 2019/20



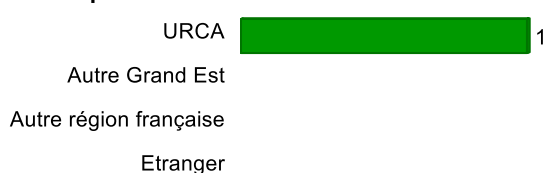
Intitulés des formations suivies en 2019/20

| | Effectifs |
|----------------------------------|-----------|
| Doctorat en Droit public | 1 |
| Master Droit public des affaires | 1 |
| Total | 2 |

Type de diplôme en 2020/21

| | Effectifs |
|--------------|-----------|
| Doctorat | 1 |
| Total | 1 |

Lieu de poursuite d'études en 2020/21



Intitulés des formations suivies en 2020/21

| | Effectifs |
|--------------------------|-----------|
| Doctorat en Droit public | 1 |
| Total | 1 |

**Master - Mention DROIT PUBLIC - Spécialité CADRE SUPERIEUR
D'ADMINISTRATION DES SERVICES PUBLICS ET DU SECTEUR PRIVE EN
AFRIQUE**

POURSUITE OU REPRISE D'ETUDES (PRE)

Quels emplois après une poursuite d'études post-diplôme?

Situation principale au 1er décembre 2020

PRE-Situation principale (30 mois)



PRE-Insertion (30 mois)

| Fréquence | |
|------------------|---------------|
| Taux d'insertion | 50,0% |
| Taux de chômage | 50,0% |
| Total | 100,0% |

Taux d'insertion = nombre de diplômés en emploi / nombre de diplômés en emploi ou en recherche d'emploi

Taux de chômage = nombre de diplômés en recherche d'emploi / nombre de diplômés en emploi ou en recherche d'emploi