

## Master - Mention DROIT PUBLIC - Spécialité DROIT DES ENTREPRISES DU DEVELOPPEMENT LOCAL

### PRESENTATION DES DONNEES D'INSERTION PROFESSIONNELLE A 30 MOIS

Entre décembre 2020 et mai 2021, les diplômés 2018 ont été invités à répondre à une enquête d'insertion professionnelle 30 mois après l'obtention de leur diplôme. A cette occasion, ils ont été interrogés sur leur situation au 1er décembre 2019 (à 18 mois) et au 1er décembre 2020 (à 30 mois).

#### Profils de parcours après l'obtention du diplôme

Les données sont présentées en distinguant 3 profils de parcours entre l'obtention du diplôme en 2018 et le 1er décembre 2020 :

##### Entrée dans la vie active directe (VAD)

Cette partie porte sur les diplômés étant entrés directement sur le marché du travail suite à l'obtention de leur diplôme et ne l'ayant pas quitté pendant 30 mois. Leurs situations principales au 1er décembre 2019 (18 mois) et 2020 (30 mois) sont présentées.

##### Poursuite d'études ou reprise d'études dans l'enseignement supérieur (PRE)

Cette partie porte sur les diplômés se déclarant inscrits dans un établissement du supérieur pour y suivre des études ou y préparer un concours, sur les 3 années universitaires suivant l'obtention du diplôme (2018-2019 à 2020-2021). Seule leur situation principale au 1er décembre 2020 (30 mois) est présentée.

##### Inactivité dans les 30 mois après l'obtention du diplôme (INA)

Cette partie porte sur les diplômés ayant quitté le marché du travail et n'ayant pas poursuivi d'études dans les 30 mois après l'obtention de leur diplôme. Seule leur situation principale au 1er décembre 2020 (30 mois) est présentée.

Diplômés 2018 - Taux de réponse à l'enquête d'insertion professionnelle

	Effectifs	Fréquence
Répondant	10	83,3%
Non répondant	2	16,7%
<b>Total</b>	<b>12</b>	<b>100,0%</b>

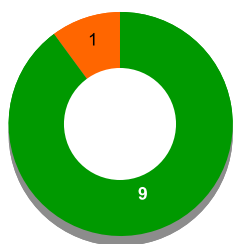
## Que deviennent nos diplômés après l'obtention de leur diplôme?

Après l'obtention de leur diplôme,

9 diplômé(s) est(sont) entré(s) directement dans la vie active (VAD) et est(sont) présent(s) sur le marché du travail depuis 30 mois.

1 diplômé(s) a(ont) poursuivi ou repris des études (PRE) dans les 30 mois après l'obtention du diplôme.

0 diplômé(s) a(ont) connu une période d'inactivité (INA), c'est-à-dire est(sont) momentanément sorti(s) du marché du travail dans les 30 mois, sans poursuivre ou reprendre des études.



■ Vie Active Directe  
■ Poursuite ou reprise d'études  
■ Inactivité

#### Diplômés entrés directement dans la vie active (VAD) et sur le marché du travail depuis 30 mois Situation principale au 1er décembre 2020

	Effectifs
En emploi	9
<b>Total</b>	<b>9</b>

#### Diplômés ayant poursuivi ou repris des études (PRE) dans les 30 mois Situation principale au 1er décembre 2020

	Effectifs
En recherche d'emploi	1
<b>Total</b>	<b>1</b>

## INSERTION DES DIPLOMES – INFORMATIONS A RETENIR

Résultats non significatifs : Effectif < 3 individus

	Diplômés 2018	
<b>VAD</b> Vie active directe : diplômés sur le marché du travail (en emploi ou en recherche d'emploi) pendant 30 mois	<b>Taux d'insertion</b> <sup>(1)</sup> à 18 mois	<b>9/9</b> 100 %
	<b>Taux d'insertion</b> <sup>(1)</sup> à 30 mois	<b>9/9</b> 100 %
	<b>Taux d'emploi stable</b> <sup>(2)</sup> à 30 mois	<b>5/9</b> 56 %
	<b>Taux d'emploi de niveau</b> <sup>(3)</sup> cadre ou intermédiaire à 30 mois	<b>9/9</b> 100 %
	<b>Taux d'emploi de niveau</b> <sup>(3)</sup> cadre à 30 mois	<b>4/9</b> 44 %
	<b>Taux d'emploi en Champagne-Ardenne</b> à 30 mois	<b>8/9</b> 89 %
	<b>Salaire médian</b> <sup>(4)</sup> à 30 mois	<b>1765 €</b> 9 salaires concernés
<b>PRE</b>	<b>Taux d'insertion</b> <sup>(1)</sup> à 30 mois	<b>0/1</b> Non significatif

(1) Taux d'insertion de la population active = nombre de diplômés en emploi / nombre de diplômés actifs (en emploi ou en recherche d'emploi)  
 (2) Taux d'emploi stable = nombre de diplômés en emploi stable (CDI, fonctionnaire, indépendants, prof. libérale) / nombre de diplômés en emploi  
 (3) Niveau d'emploi attendu : Cadre ou intermédiaire pour un diplômé de Licence professionnelle / Cadre pour un diplômé de Master  
 (4) Salaire net mensuel médian en euros (primes, 13<sup>e</sup> mois compris) calculé sur les emplois occupés au 1<sup>er</sup> décembre 2020, à temps plein, en France

**Master - Mention DROIT PUBLIC - Spécialité DROIT DES ENTREPRISES DU DEVELOPPEMENT LOCAL**

**Entrée directe dans la vie active (VAD)**  
Quels emplois 30 mois après l'obtention de ce diplôme?  
Situation principale au 1er décembre 2020

**VAD-Situation principale (30 mois)**

	Effectifs
En emploi	9
Inactif	
<b>Total</b>	<b>9</b>

**VAD - Insertion (30 mois)**


Taux d'insertion  100,0%  
Taux de chômage

**Taux d'insertion** = nombre de diplômés en emploi / nombre de diplômés en emploi ou en recherche d'emploi  
**Taux de chômage** = nombre de diplômés en recherche d'emploi / nombre de diplômés en emploi ou en recherche d'emploi




**VAD-L'emploi à 30 mois est le premier occupé depuis l'obtention du diplôme**

Oui  5  
Non  4

**VAD-Temps de travail (30 mois)**

Temps plein  9  
Temps partiel



**VAD-Ancienneté dans l'emploi occupé (30 mois)**

<3 mois  
4-6 mois  
7-12 mois  1  
13-18 mois  1  
19-24 mois  
25-36 mois  1  
>37 mois

**VAD-Type d'emploi (30 mois)**

Emploi stable  5  
Emploi instable  4

**VAD-Niveau de l'emploi occupé (30 mois)**

Cadre  4  
Intermédiaire  5  
Employé/ouvrier

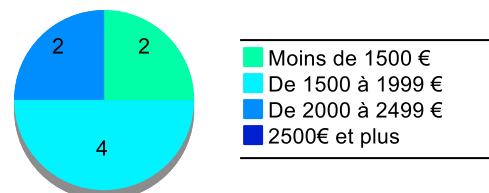
**VAD-Salaire médian et moyen (30 mois)**

Calculé sur les répondants travaillant en temps plein, en France




	Moyenne	Médiane	Nombre
<b>61. 30 mois-Salaire NET MENSUEL en euros (avec primes et 13ème mois)</b>	1 779	1 764,83	8

Salaire médian : salaire tel que la moitié des diplômés gagne moins et l'autre moitié gagne plus





**VAD-Répartition du salaire NET MENSUEL en euros (30 mois)**



**VAD-Type d'employeur (30 mois)**

Secteur public  5  
Secteur privé  2  
Secteur associatif  1








**VAD-Lieu de l'emploi occupé (30 mois)**

Ardennes  
Aube  2  
Marne  5  
Haute-Marne  1  
Ile-de-France  
Autres régions françaises  1  
Etranger

**VAD-Secteur d'activité de l'employeur (30 mois)**

	Effectifs
Activités de services administratifs et de soutien	2
Administration publique (hors enseignement)	5
Santé humaine et action sociale	1
Autres activités de service	1
<b>Total</b>	<b>9</b>

**VAD-Expression de la satisfaction par rapport aux points suivants :**

68. Adéquation de l'emploi avec le niveau du diplôme   
69. Adéquation de l'emploi avec le domaine de formation   
70. Missions à accomplir   
71. Niveau de responsabilités   
72. Niveau de rémunération   
73. Localisation géographique de l'emploi   
74. Perspectives de carrières offertes par l'emploi 



**Master - Mention DROIT PUBLIC - Spécialité DROIT DES ENTREPRISES DU  
DEVELOPPEMENT LOCAL**

**Entrée directe dans la vie active (VAD)**  
Quels emplois 30 mois après l'obtention de ce diplôme?  
Situation principale au 1er décembre 2020

**VAD-Intitulés des emplois occupés (30 mois)**

	Effectifs
Assistant notarial	1
Chargé de la commande publique	1
Chargé des marchés et du budget	1
Chef du service Assemblée	1
Chef du service commandes publique	1
Conseiller Juriste	1
Juriste marchés publics de travaux concessions et occupation domaniale	1
Rédacteur indépendant	1
Responsable d'un Service Commande Publique	1
<b>Total</b>	<b>9</b>

**VAD - Quels emplois à 18 mois ?**

Situation principale au 1er décembre 2019

**VAD-Situation principale (18 mois)**

	Effectifs
En emploi	9
Inactif	
<b>Total</b>	<b>9</b>

**VAD-Insertion (18 mois)**

Taux d'insertion  100,0%

Taux de chômage

**Taux d'insertion** = nombre de diplômés en emploi / nombre de diplômés en emploi ou en recherche d'emploi

**Taux de chômage** = nombre de diplômés en recherche d'emploi / nombre de diplômés en emploi ou en recherche d'emploi

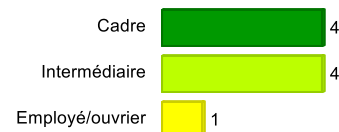
**VAD-Temps de travail (18 mois)**



**VAD-Type d'emplois (18 mois)**



**VAD-Niveau de l'emploi occupé (18 mois)**



**VAD-Salaire moyen et médian (18 mois)**

	Moyenne	Médiane	Nombre
<b>83. 18 mois-Salaire NET MENSUEL en euros (avec primes et 13ème mois)</b>	<b>1 783</b>	<b>1 660,5</b>	<b>8</b>

**Master - Mention DROIT PUBLIC - Spécialité DROIT DES ENTREPRISES DU  
DEVELOPPEMENT LOCAL**

**POURSUITE OU REPRISE D'ETUDES (PRE)**  
**Quelles études après l'obtention de ce diplôme?**

Etudes ou formations suivies dans les 30 mois après l'obtention du diplôme

La poursuite ou reprise d'études concerne tous les diplômés se déclarant inscrits dans un établissement d'enseignement supérieur pour y suivre des études ou y préparer un concours, sur les 3 années universitaires suivant l'obtention du diplôme (de 2018/19 à 2020/21).

Evolution de la poursuite d'études ou reprise d'études dans les 30 mois après l'obtention du diplôme

Année	Oui	Non
2018/19	1	9
2019/20	1	9
2020/21		10

■ Oui ■ Non

**Type de diplôme en 2018/19**

	Effectifs
Préparation de concours	1
<b>Total</b>	<b>1</b>

**Lieu de la poursuite d'études en 2018/19**

URCA	
Autre Grand Est	
Autre région française	1
Etranger	

**Intitulés des formations suivies en 2018/19**

	Effectifs
Préparation à l'examen d'entrée en CRFPA	1
<b>Total</b>	<b>1</b>

**Type de diplôme en 2019/20**

	Effectifs
Préparation de concours	1
<b>Total</b>	<b>1</b>

**Lieu de poursuite d'études en 2019/20**

URCA	
Autre Grand Est	
Autre région française	1
Etranger	

**Intitulés des formations suivies en 2019/20**

	Effectifs
Préparation à l'examen d'entrée en CRFPA	1
<b>Total</b>	<b>1</b>

**Master - Mention DROIT PUBLIC - Spécialité DROIT DES ENTREPRISES DU  
DEVELOPPEMENT LOCAL**

**POURSUITE OU REPRISE D'ETUDES (PRE)**  
**Quels emplois après une poursuite d'études post-diplôme?**

Situation principale au 1er décembre 2020

**PRE-Situation principale (30 mois)**

En recherche d'emploi  1  
Inactif

**PRE-Insertion (30 mois)**

Fréquence	
Taux d'insertion	
Taux de chômage	100,0%
<b>Total</b>	<b>100,0%</b>

**Taux d'insertion** = nombre de diplômés en emploi / nombre de diplômés en emploi ou en recherche d'emploi

**Taux de chômage** = nombre de diplômés en recherche d'emploi / nombre de diplômés en emploi ou en recherche d'emploi