

**Master**  
**Mention GENIE DES ENVIRONNEMENTS NATURELS ET INDUSTRIELS**  
**Spécialité MANAGEMENT ENVIRONNEMENTAL, DECHETS, ENERGIE**

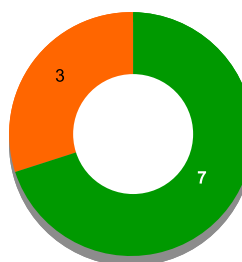
Entre Février et Juin 2018, les diplômés 2015 ont été invités à répondre à une enquête d'insertion professionnelle 30 mois après l'obtention de leur diplôme. A cette occasion, ils ont été interrogés sur leur situation principale au 1er décembre 2017 et celle occupée au 1er décembre 2016. Les données ci-dessous présentent les principaux résultats recueillis auprès des répondants.

Diplômés 2015 - Taux de réponse à l'enquête d'insertion professionnelle

	Effectifs	Fréquence
Répondants	10	90,9%
Non répondants	1	9,1%
<b>Total</b>	<b>11</b>	<b>100,0%</b>

**Que deviennent nos diplômés après l'obtention de leur diplôme?**

Après l'obtention de leur diplôme,  
- **7** diplômés sont **entrés directement dans la vie active** et sont présents sur le marché du travail depuis 30 mois (**VAD**)  
- **3** diplômés sont dans une **poursuite ou reprise d'études (PRE)** dans les 30 mois après l'obtention du diplôme



■ Vie Active Directe  
■ Poursuite ou Reprise d'Etudes post-diplôm  
■ Inactivité

**Diplômés entrés directement dans la vie active (VAD) et sur le marché du travail depuis 30 mois**  
Situation principale au 1er décembre 2017

	Effectifs
En emploi	6
En recherche d'emploi	1
<b>Total</b>	<b>7</b>

**Diplômés ayant poursuivi ou repris des études (PRE) dans les 30 mois suivant l'obtention du diplôme**  
Situation principale au 1er décembre 2017

	Effectifs
En emploi	2
En recherche d'emploi	1
<b>Total</b>	<b>3</b>

*Inactivité: diplômés ayant quitté temporairement le marché du travail (ni en emploi, ni en recherche d'emploi), et n'étant pas en poursuite d'études post-diplôme*

**INSERTION DES DIPLOMES – INFORMATIONS A RETENIR**

Résultats non significatifs (Effectif <3 par année)

		Diplômés 2015	
<b>VAD</b> <b>Vie active directe :</b> diplômés sur le marché du travail (en emploi ou en recherche d'emploi) pendant 30 mois	<b>Taux d'insertion</b> <sup>(1)</sup> à 18 mois	<b>7/7</b>	100,0%
	<b>Taux d'insertion</b> <sup>(1)</sup> à 30 mois	<b>6/7</b>	85,7%
	<b>Taux d'emploi à durée indéterminée</b> à 30 mois	<b>5/6</b>	83,3%
	<b>Taux d'emploi de niveau</b> <sup>(2)</sup> <b>cadre ou intermédiaire</b> à 30 mois	<b>6/6</b>	100,0%
	<b>Taux d'emploi de niveau</b> <sup>(2)</sup> <b>cadre</b> à 30 mois	<b>4/6</b>	66,7%
	<b>Taux d'emploi en Champagne-Ardenne</b> à 30 mois	<b>0/6</b>	0,0%
	<b>Salaire médian</b> <sup>(3)</sup> à 30 mois	<b>2329€</b>	<sup>4</sup> salaires concernés
<b>PRE</b>	<b>Taux d'insertion</b> <sup>(1)</sup> à 30 mois	<b>2/3</b>	66,7%

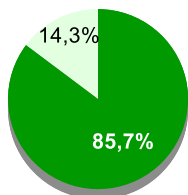
(1) Taux d'insertion de la population active = nombre de diplômés en emploi / nombre de diplômés en emploi ou en recherche d'emploi

(2) Niveau d'emploi attendu : Cadre ou intermédiaire pour un diplômé de Licence professionnelle / Cadre pour un diplômé de Master

(3) Salaire médian calculé sur les emplois occupés au 1<sup>er</sup> décembre 2017, à temps plein, en France métropolitaine, hors service civique et formation en alternance (apprentissage, contrat de professionnalisation)

**Master**  
**Mention GENIE DES ENVIRONNEMENTS NATURELS ET INDUSTRIELS**  
**Spécialité MANAGEMENT ENVIRONNEMENTAL, DECHETS, ENERGIE**

**Entrée directe dans la vie active (VAD)**  
**Quels emplois 30 mois après l'obtention de ce diplôme?**  
7 diplômés entrés directement dans la vie active et sur le marché du travail depuis 30 mois



■ Taux d'insertion ■ Taux de chômage

**Situation principale à 30 mois**

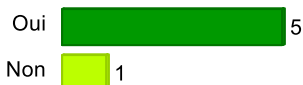
Effectifs	
En emploi	6
En recherche d'emploi	1
<b>Total</b>	<b>7</b>

Taux d'insertion = nombre de diplômés en emploi / nombre de diplômés en emploi ou en recherche d'emploi


**Diplômés en recherche d'emploi, ayant déjà travaillé depuis l'obtention du diplôme**

Effectifs	
Oui	1
Non	0
<b>Tot</b>	<b>1</b>

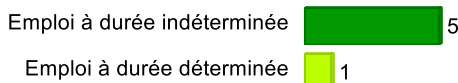
**VAD-Premier emploi occupé depuis l'obtention du diplôme?**



**VAD-Temps de travail**




**VAD-Type d'emploi occupé**



**VAD-Niveau de l'emploi occupé**



**VAD-Type d'employeur**



**VAD-Salaire NET MENSUEL en euros (avec primes et 13èmes mois) médian et moyen pour les diplômés en emploi**

Calculé sur les répondants travaillant à temps plein, en France métropolitaine, hors service civique et formation en alternance (apprentissage et contrat de professionnalisation)

Nombre	Médiane	Moyenne
4	2 328,5	2 179

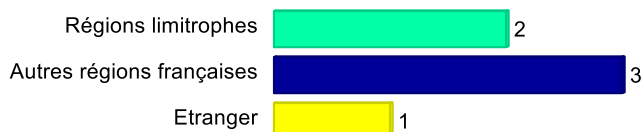
Salaire médian : salaire tel que la moitié des diplômés gagne moins et l'autre moitié gagne plus.

**VAD-Répartition du salaire NET MENSUEL en euros (avec primes et 13ème mois)**



■ Moins de 1500 €  
■ de 1500 à 1999 €  
■ de 2000 à 2499 €  
■ 2500€ et plus

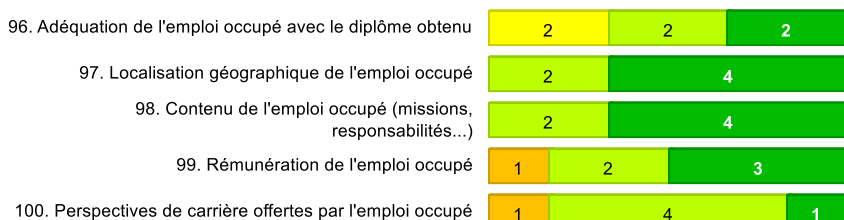
**VAD-Région de l'emploi occupé**



**VAD-Secteur d'activité économique de l'employeur**

	Effectifs
Industries (manufacturières, extractives et autres)	3
Activités spécialisées, scientifiques et techniques	1
Administration publique (hors enseignement)	1
Autres activités de service	1
<b>Total</b>	<b>6</b>

**VAD-Expression de la satisfaction des répondants par rapport aux points suivants :**



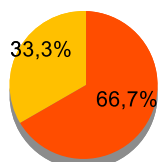
■ Pas du tout satisfait-e ■ Plutôt pas satisfait-e ■ Plutôt satisfait-e ■ Tout à fait satisfait-e

**Master**  
**Mention GENIE DES ENVIRONNEMENTS NATURELS ET INDUSTRIELS**  
**Spécialité MANAGEMENT ENVIRONNEMENTAL, DECHETS, ENERGIE**

**Poursuite ou reprise d'études (PRE)**

Quelles études après l'obtention de ce diplôme?

3 diplômés ont poursuivi ou repris des études dans les 30 mois après l'obtention du diplôme



**Taux d'insertion** = nombre de diplômés en emploi / nombre de diplômés en emploi ou en recherche d'emploi

**Taux de chômage** = nombre de diplômés en recherche d'emploi / nombre de diplômés en emploi ou en recherche d'emploi

**Type d'études/formations poursuivies dans les 30 mois**

Le nombre de diplômés (<3) dans cette catégorie n'est pas suffisant pour présenter des données significatives

■ Taux d'insertion ■ Taux de chômage

**Situation principale à 30 mois**

	Effectifs
En emploi	2
En recherche d'emploi	1
<b>Total</b>	<b>3</b>

**Caractéristiques des emplois occupés à 30 mois**

2 diplômés en emploi après avoir poursuivi ou repris des études dans les 30 mois après l'obtention du diplôme

Le nombre de diplômés (<3) dans cette catégorie n'est pas suffisant pour présenter des données significatives

**Intitulés des emplois occupés au 1er décembre 2017**

**VAD-Vie Active Directe et sur le marché du travail depuis 30 mois**  
Intitulés des emplois occupés au 1er décembre 2017

	Effectifs
Responsable études faisabilité	1
Responsable de service	1
Chef d'exploitation	1
Responsable exploitation déchets industriels	1
Agent de maîtrise d'exploitation	1
Ingénieur des solutions	1
<b>Total</b>	<b>6</b>

**PRE-Poursuite ou reprise d'études dans les 30 mois**  
Intitulés des emplois occupés au 1er décembre 2017

	Effectifs
Enseignant	1
Ingénieur Méthodes Lean Management sur les UVE	1
<b>Total</b>	<b>2</b>

**Intitulés des études/formations suivies dans les 30 mois**

**Intitulés des formations suivies en 2015/16**

	Effectifs
Mastère spécialisé Management durable de l'environnement, de l'énergie, de l'eau et des déchets	1
Mastère Spécialisé Management par projets	1
<b>Total</b>	<b>2</b>

**Intitulés des formations suivies en 2016/17**

	Effectifs
Diplôme d'études supérieures spécialisées en environnement santé et gestion des catastrophes	1
<b>Total</b>	<b>1</b>