

Master
Mention HISTOIRE, HISTOIRE DE L'ART, GEOPOLITIQUE
Spécialité HISTOIRE DE L'ART ET DE LA CULTURE

Entre Février et Juin 2018, les diplômés 2015 ont été invités à répondre à une enquête d'insertion professionnelle 30 mois après l'obtention de leur diplôme. A cette occasion, ils ont été interrogés sur leur situation principale au 1er décembre 2017 et celle occupée au 1er décembre 2016. Les données ci-dessous présentent les principaux résultats recueillis auprès des répondants.

Diplômés 2015 - Taux de réponse à l'enquête d'insertion professionnelle

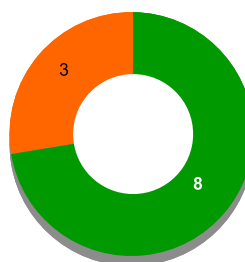
	Effectifs	Fréquence
Répondants	11	73,3%
Non répondants	4	26,7%
Total	15	100,0%

Que deviennent nos diplômés après l'obtention de leur diplôme?

Après l'obtention de leur diplôme,

- **8** diplômés sont **entrés directement dans la vie active** et sont présents sur le marché du travail depuis 30 mois (**VAD**)

- **3** diplômés sont dans une **poursuite ou reprise d'études (PRE)** dans les 30 mois après l'obtention du diplôme



■ Vie Active Directe
■ Poursuite ou Reprise d'Etudes post-diplôme
■ Inactivité

Diplômés entrés directement dans la vie active (VAD) et sur le marché du travail depuis 30 mois
Situation principale au 1er décembre 2017

	Effectifs
En emploi	7
En recherche d'emploi	1
Total	8

Diplômés ayant poursuivi ou repris des études (PRE) dans les 30 mois suivant l'obtention du diplôme
Situation principale au 1er décembre 2017

	Effectifs
En emploi	3
Total	3

Inactivité: diplômés ayant quitté temporairement le marché du travail (ni en emploi, ni en recherche d'emploi), et n'étant pas en poursuite d'études post-diplôme

INSERTION DES DIPLOMES – INFORMATIONS A RETENIR

Résultats non significatifs (Effectif <3 par année)

		Diplômés 2015	
VAD Vie active directe : diplômés sur le marché du travail (en emploi ou en recherche d'emploi) pendant 30 mois	Taux d'insertion (1) à 18 mois	8/8	100,0%
	Taux d'insertion (1) à 30 mois	7/8	87,5%
	Taux d'emploi à durée indéterminée à 30 mois	2/7	28,6%
	Taux d'emploi de niveau (2) cadre ou intermédiaire à 30 mois	4/7	57,1%
	Taux d'emploi de niveau (2) cadre à 30 mois	3/7	42,9%
	Taux d'emploi en Champagne-Ardenne à 30 mois	7/7	100,0%
	Salaire médian (3) à 30 mois	NS	
PRE	Taux d'insertion (1) à 30 mois	3/3	100,0%

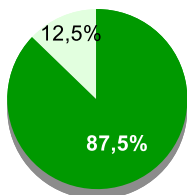
(1) Taux d'insertion de la population active = nombre de diplômés en emploi / nombre de diplômés en emploi ou en recherche d'emploi

(2) Niveau d'emploi attendu : Cadre ou intermédiaire pour un diplômé de Licence professionnelle / Cadre pour un diplômé de Master

(3) Salaire médian calculé sur les emplois occupés au 1^{er} décembre 2017, à temps plein, en France métropolitaine, hors service civique et formation en alternance (apprentissage, contrat de professionnalisation)

Master
Mention HISTOIRE, HISTOIRE DE L'ART, GEOPOLITIQUE
Spécialité HISTOIRE DE L'ART ET DE LA CULTURE

Entrée directe dans la vie active (VAD)
Quels emplois 30 mois après l'obtention de ce diplôme?
8 diplômés entrés directement dans la vie active et sur le marché du travail depuis 30 mois



■ Taux d'insertion ■ Taux de chômage

Situation principale à 30 mois

Effectifs	
En emploi	7
En recherche d'emploi	1
Total	8

Taux d'insertion = nombre de diplômés en emploi / nombre de diplômés en emploi ou en recherche d'emploi

Diplômés en recherche d'emploi, ayant déjà travaillé depuis l'obtention du diplôme

Effectifs	
Oui	1
Non	0
Tot	1

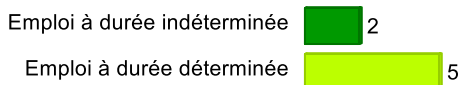
VAD-Premier emploi occupé depuis l'obtention du diplôme?



VAD-Temps de travail



VAD-Type d'emploi occupé



VAD-Niveau de l'emploi occupé



VAD-Type d'employeur




VAD-Salaire NET MENSUEL en euros (avec primes et 13èmes mois) médian et moyen pour les diplômés en emploi

Calculé sur les répondants travaillant à temps plein, en France métropolitaine, hors service civique et formation en alternance (apprentissage et contrat de professionnalisation)

Le nombre de salaire n'est pas suffisant pour présenter des données significatives

Salaire médian : salaire tel que la moitié des diplômés gagne moins et l'autre moitié gagne plus.

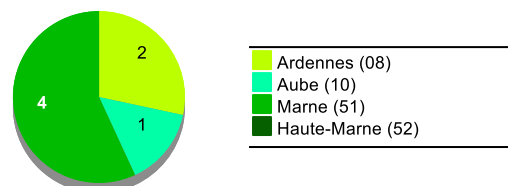
VAD-Répartition du salaire NET MENSUEL en euros (avec primes et 13ème mois)



VAD-Région de l'emploi occupé



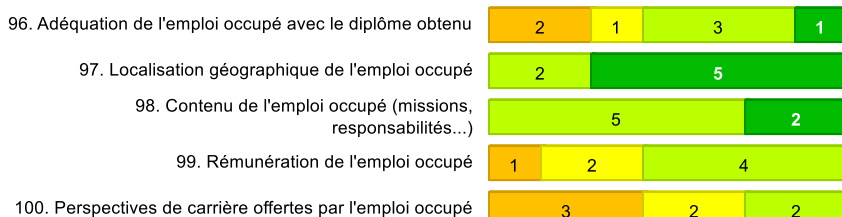
VAD-Répartition des emplois en Champagne-Ardenne



VAD-Secteur d'activité économique de l'employeur

	Effectifs
Enseignement	4
Commerce, transports, hébergement, restauration	1
Administration publique (hors enseignement)	1
Total	6

VAD-Expression de la satisfaction des répondants par rapport aux points suivants :



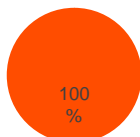
■ Pas du tout satisfait-e ■ Plutôt pas satisfait-e ■ Plutôt satisfait-e ■ Tout à fait satisfait-e

Master
Mention HISTOIRE, HISTOIRE DE L'ART, GEOPOLITIQUE
Spécialité HISTOIRE DE L'ART ET DE LA CULTURE

Poursuite ou reprise d'études (PRE)

Quelles études après l'obtention de ce diplôme?

3 diplômés ont poursuivi ou repris des études dans les 30 mois après l'obtention du diplôme



Taux d'insertion = nombre de diplômés en emploi / nombre de diplômés en emploi ou en recherche d'emploi
Taux de chômage = nombre de diplômés en recherche d'emploi / nombre de diplômés en emploi ou en recherche d'emploi

Type d'études/formations poursuivies dans les 30 mois

■ Taux d'insertion ■ Taux de chômage

Situation principale à 30 mois

	Effectifs
En emploi	3
Total	3

Année universitaire 2015/16

	Effectifs
Master	2
Préparation de concours	1
Total	3

Année universitaire 2016/2017

	Effectifs
Master	1
Total	1

Année universitaire 2017/2018

	Effectifs
Préparation de concours	1
Total	1

Caractéristiques des emplois occupés à 30 mois

3 diplômés en emploi après avoir poursuivi ou repris des études dans les 30 mois après l'obtention du diplôme

PRE-Premier emploi occupé depuis l'obtention du diplôme?



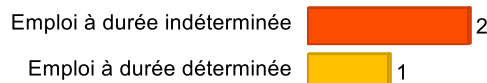
PRE-Temps de travail



PRE-Type d'employeur




PRE-Type d'emploi occupé



PRE-Niveau de l'emploi occupé



PRE-Région de l'emploi occupé



PRE-Secteur d'activité économique de l'employeur

	Effectifs
Enseignement	3
Total	3

PRE-Répartition des emplois en Champagne-Ardenne



■ Ardennes (08)
■ Aube (10)
■ Marne (51)
■ Haute-Marne (52)

Master
Mention HISTOIRE, HISTOIRE DE L'ART, GEOPOLITIQUE
Spécialité HISTOIRE DE L'ART ET DE LA CULTURE

Intitulés des emplois occupés au 1er décembre 2017

VAD-Vie Active Directe et sur le marché du travail depuis 30 mois
Intitulés des emplois occupés au 1er décembre 2017

	Effectifs
Enseignant	1
Assistant d'éducation	1
Professeur documentaliste	1
Agent contractuel	1
Ingénieur de recherche	1
Téléconseiller	1
Auxiliaire Vie scolaire	1
Total	7

PRE-Poursuite ou reprise d'études dans les 30 mois
Intitulés des emplois occupés au 1er décembre 2017

	Effectifs
Professeur d'histoire-géographie	1
Professeur certifié d'histoire géographie	1
Assistant pédagogique	1
Total	3

Intitulés des études/formations suivies dans les 30 mois

Intitulés des formations suivies en 2015/16

	Effectifs
Agrégation Histoire	1
Master MEEF en histoire géographie	1
Master Mondes médiévaux	1
Total	3

Intitulés des formations suivies en 2016/17

	Effectifs
Master MEEF en histoire géographie 2 nd degré	1
Total	1

Intitulés des formations suivies en 2017/18

	Effectifs
Préparation CAPES Histoire géographie 2 nd degré	1
Total	1